

デュアルキャリアスクール ～実践で役立つビジネスの基礎～





1. vision
2. Plan
3. アセスメント研修
4. 起業スクール
5. プロジェクト
6. アスプロサポートプラン

実践で活用できるビジネスの基礎基本を学ぶ。

実践しながら学ぶことにより更にインプットの質を高める
ビジネス講座

ライトプラン

125,000円(税込)

アセスメント研修
or
起業スクール

スタンダードプラン

250,000円(税込)

アセスメント研修
+
起業スクール

NewSPO.と面談後にコースを選択

初級

コミュニケーションコース

対象者: 全選手

演習内容: ケーススタディ/面接演習B

所要時間: 1時間

中級

ビジネスコース

対象者: ビジネス経験がある選手

転職活動を予定している選手

演習内容: ケーススタディ/面接演習B

所要時間: 3時間

上級

起業・管理者コース

対象者: ビジネス経験がある選手
起業を考えている選手

演習内容: 方針立案演習/面接演習A

所要時間: 3時間

アセスメント研修

フィードバック面談

キャリアプラン作成

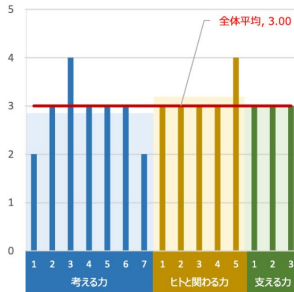
起業管理者コースアセスメント フィードバックレポート

氏名： 様 所属：

研修日： 2023/6/19

考える力							ヒトと関わる力					支える力		
1	2	3	4	5	6	7	1	2	3	4	5	1	2	3
ビジョンを作る	問題を分析する	判断をする	決断をする	計画を立てる	役割を分担する	確認をする	人を動かす	説得する	説明する	理解する	受け容れる	自律	ストレス耐性	達成
2	3	4	3	3	3	2	3	3	3	3	4	3	3	3

MAX = 5、強点 = 青字 啓発点 = 赤字



面接演習、ケーススタディを元に、ビジネススキルを第3者目線で診断。評価を元に計画書を作成する。

フィードバックコメント

課題や人に対して冷静、且つ客観的に関わる。冷静な視点で事象を観察しながら複数の選択肢を考察する。人に対しても先入観を持たず、良い面を伸ばしていくことを優先する。PDCAのスキルは未開発ではあるものの、リーダーとしての資質は十分に備えているため、積極的に採用し、育成していくことによって成長する人材と判断する。

アセスメント研修

フィードバック面談

キャリアプラン作成

キャリアプラン

(1) 自己分析したときの自分のイメージやキャラ、強みなど

(2) アセスメントの評価を得て自分のイメージやキャラのギャップ



(3) 理想のキャリアプラン

理想の引退年齢	引退時にどんな状況でありたいか
引退を決める理由やタイミング	
1年後のなりたい理想像	

(4) 自己変革の具体的な内容とスケジュール

現在

今後の6ヶ月間

本人チェック/コメント

①アセスメント結果の整理

②何を優先して、何にウェイトを置いて自己改革に取り組むか(能力を2項目程度)

③具体的なスケジュール(競技やプライベートで、何を、どこで、どの様に行うか?)

・自己の強み(行動)

伸ばしたい強み

・まずは、この研修の後1ヶ月間で何をするか(習慣化するか?)

・自己の弱み(行動)

・自分が啓発すべき能力は何か?
改善したい弱み

・研修後6ヶ月までに何をするか(習慣化するか?)

フィードバックに基づき、

自身の強みや弱みを把握する。

1年後の目標を立ててそこから逆算し、

アクションプランを作成する。

起業スクールでビジネススキルを高める

プロジェクト開始前

プロジェクト開始後

第1回

第2回

第3回

第4回

第5回

第6回

第7回

第8回

テーマ

お金の勉強

アスリートが
すべき
ビジネススタイル

事業立案の方法

事業計画の立て方

セルフブランディング

資金調達

BtoB/BtoC

マーケティング

内容

お金に関する原理原則を学ぶ。
自分のビジョンに合わせたお金の稼ぎ方を考える。
働き方をフラットに考え固定概念をなくす。

アスリートの強みや特性を活かしてどうビジネスに活用するか。
アスリートとしてのパーソナリティ、MVVを改めて定義づけをしてビジネスに繋ぎ合わせる。

マーケットイン、プロダクトインの観点から、アスリートならではの事業の立ち上げの仕方を伝えます。

一般的な事業計画の作成方法と、KGI,KPI設定に関して解説します。

自身のブランディング、商品やサービスのブランディングに関するお話。

資金調達の各種方法と、そのメリット、デメリットの解説をします。

BtoB/BtoCのメリット、デメリットに関して解説します。

マーケティングの基礎基本から活用方法まで解説します。

※一講義1時間です。

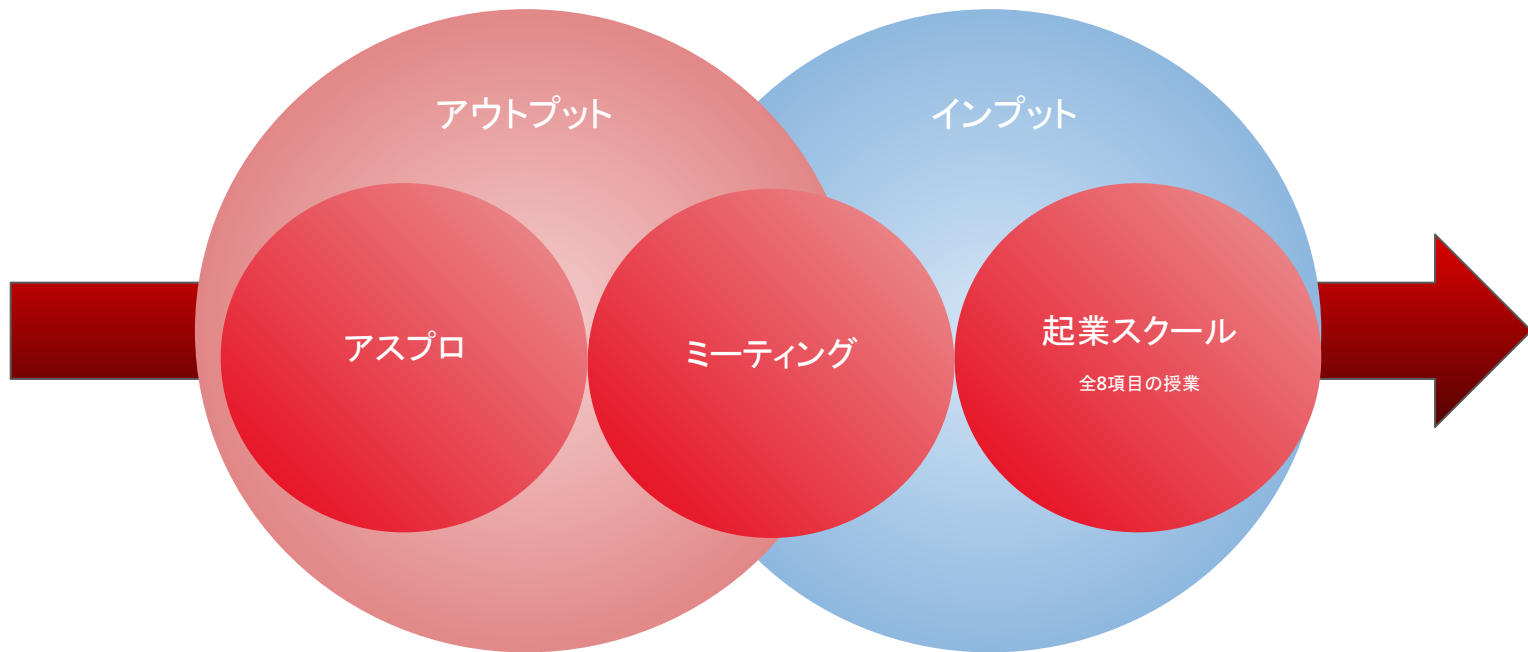
※実施日程は選手とスケジュールを合わせて実施していきます

※リアルタイムで参加できない場合はアーカイブで受講していただきます。

プロジェクトとは


実践を通して学べる環境

まずはやってみる！ ➡ それから学ぶ！



アスプロのフロー

プロジェクト選択



オリジナル商品開発



仕入れ



販売



アスプロ紹介




アスリート×ジャパンフロントファーム
アスリート
冷凍惣菜プロジェクト

共同開発
プロジェクト

Jリーガー
藤嶋栄介



山形産フルーツの
ピネガードリンク



アスリート×Pickles屋
47都道府県プロジェクト

アスプロ紹介



アスリート×らかんか
アスリート食『あんこ』



アスリート×ブランドラボ
オリジナルフレグランス

アスプロ紹介



アスリート×株式会社ピーテンブル
鹿肉アスリート弁当



アスリート×SUI Coffee
オリジナルブレンド珈琲

アspro紹介



[アspro詳しい詳細は
こちら](#)

アスリート×酔園蔵元 EH酒造
オリジナル日本酒

kokotip sports

人と会い自己評価を可視化する

目的

まずは、視野を広げるために人に会って情報を集める



kokotip1号店 (株式会社ChallengeFund)

自分の評価を数値化！

(6,177件の評価件数)

昨日の結果

4.07



(45件の評価件数)

スタッフ選択

評価や件数が見える化



会った人からのコメントを蓄積！

ダウンロード 一括共有 一括削除

2021-12-22 - 2022-01-22

評価日時	スタッフ名	評価点	お客様名	コメント	写真	共有	削除
<input type="checkbox"/> 2022/01/22 01:00	宮本 花子	4		親切でとても対応が良かったです！母も喜んでくれました！ありがとうございました😊		共有	削除
<input type="checkbox"/> 2022/01/22 01:00	黒田 真理	4		今日優しく対応していただき、ありがとうございます😊私のご覚えてくれて嬉しかったです。		共有	削除
<input type="checkbox"/> 2022/01/22 01:00	田中 こずえ	4		新メンバーさんですよ！また色々相談させて下さいね。		共有	削除

メッセージを入力(150文字まで)

(任意)メッセージに名前を付けて贈る

お名前を入力ください



初期費用

商品ラベルデザイン料	22,000円～
その他デザイン料(ブランドロゴ、チラシ等)	22,000円～
商品撮影料(物撮り)10カット納品	22,000円
チラシ、PR用素材撮影、作成費用(別途交通費)	22,000円
ECサイト設置料	11,000円
チラシ、ラベル印刷代	枚数に応じて
商品原価	商品に応じて

ランニングコスト

BASE手数料(原価)	6.6%+40円/点
EC管理料	5%/点

オプション

PR用動画制作	55,000円～
クラウドファンディングサポート	成功報酬5%

